

السنة الثامنة - التربية التكنولوجية

الدرس عدد 1 : خاصيات وظائف الخدمات

أعد هذه الوثيقة
الإستاذة الفة جماعة

النشاط 1 :

1. اتم بناء اداة التعبير الوظيفي لفارة الحاسوب بالاعتماد على العناصر التالية:
المستعمل - شاشة الحاسوب - الطاقة - الثمن - العين - الطاولة - المشيرة.

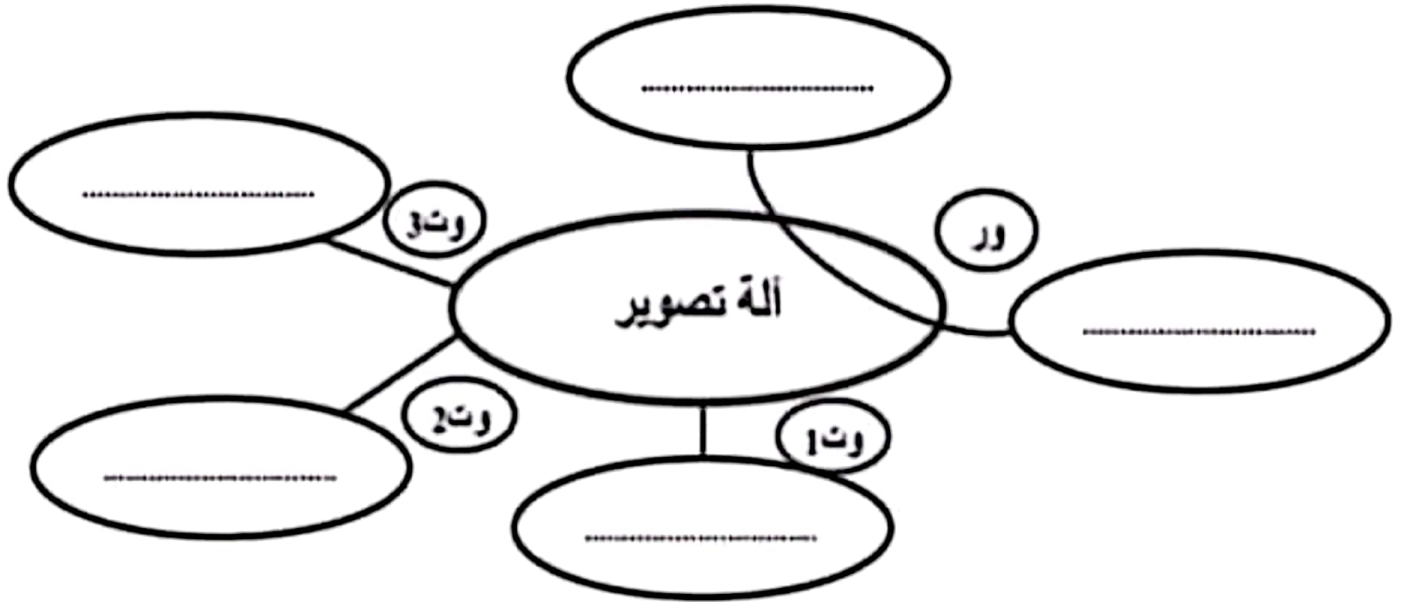


2. اصيغ وظائف الخدمات بتعمير الجدول التالي :

الرمز	الوظيفة
ور	تمكن فارة الحاسوب من التحكم في كل ما يظهر على
وت1	فارة الحاسوب مناسب
وت2	تعجب فارة الحاسوب
وت3	تتحكم في حركة
وت4	تتحرك فوق بسهولة
وت5	تشتغل فارة الحاسوب

النشاط 2:

1. اتم بناء اداة التعبير الوظيفي لالة التصوير بالاعتماد على العناصر التالية:
المصوّر - الشريط - الثمن - العين - العوامل الطبيعيّة.

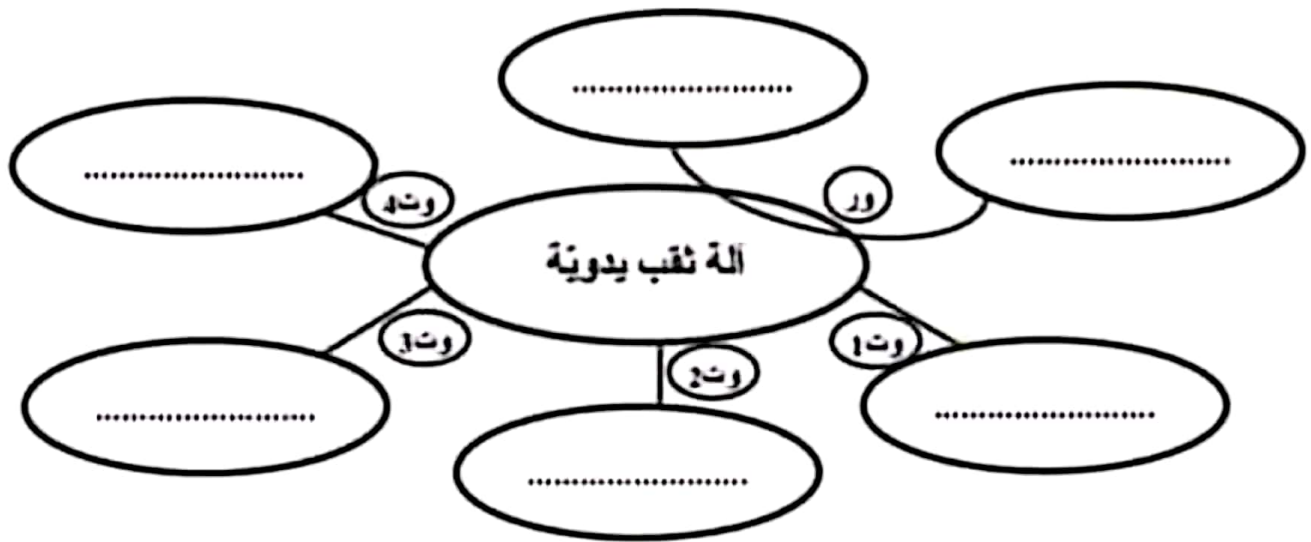


2. اصيغ وظائف الخدمات بتعمير الجدول التالي :

الرمز	الوظيفة
ور	نمكُن
ون1 مناسب.
ون2	نعجب الناظر.
ون3	لا تناثر

النشاط 3:

1. اتم بناء اداة التعبير الوظيفي لالة التصوير بالاعتماد على العناصر التالية:
المستعمل - المادة - الطاقة - المحيط - الثمن - العين.



2. اصيغ وظائف الخدمات بتعمير الجدول التالي :

الرمز	الوظيفة
ور	تمكّن
وت1	آلة الثقب اليدويّة
وت2	تعجب آلة الثقب اليدويّة
وت3	تأفلم آلة الثقب اليدويّة
وت4	تشتغل آلة الثقب اليدويّة



السنة السابعة - التربية التكنولوجية

الدرس عدد 1: خاصيات وظائف الخدمات

النشاط 1:

1. اتم بناء اداة التعبير الوظيفي لفارة الحاسوب بالاعتماد على العناصر التالية:
المستعمل - شاشة الحاسوب - الطاقة - الثمن - العين - الطاولة - المشيرة.

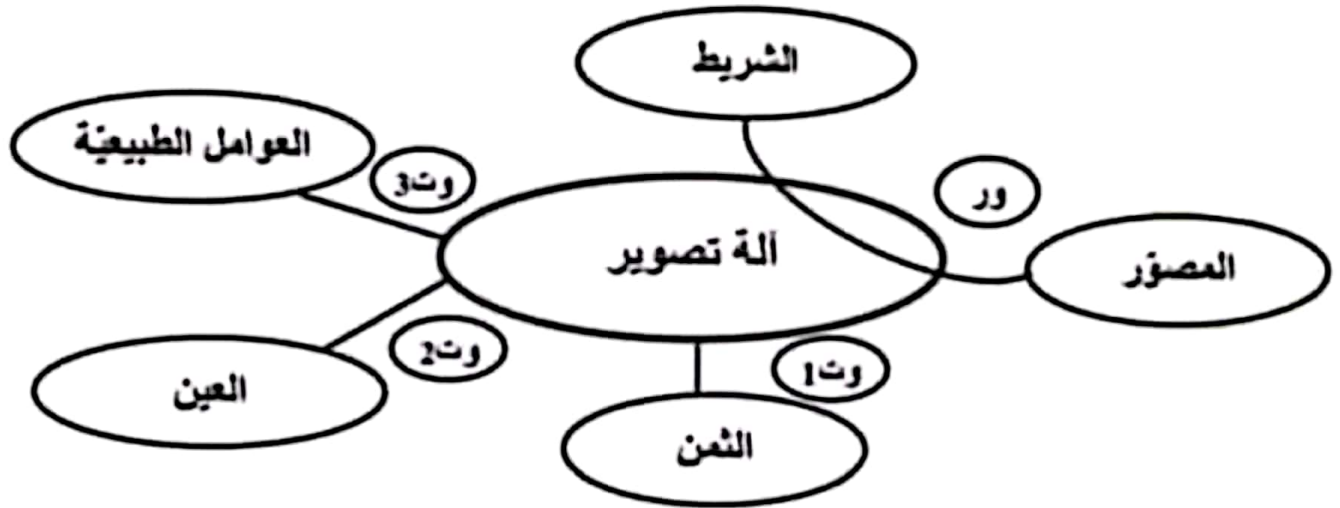


2. اصيغ وظائف الخدمات بتعمير الجدول التالي :

الرمز	الوظيفة
ور	تمكن فارة الحاسوب المستعمل من التحكم في كل ما يظهر على الشاشة
ون1	فارة الحاسوب تعنيها مناسب
ون2	تعجب فارة الحاسوب عين الناظر
ون3	تتحكم فارة الحاسوب في حركة المشيرة
ون4	تتحرك فارة الحاسوب فوق الطاولة بسهولة
ون5	تستغل فارة الحاسوب بالطاقة الكهربائية

النشاط 2:

1. اتمم بناء اداة التعبير الوظيفي لالة التصوير بالاعتماد على العناصر التالية:
المصوّر - الشريط - الثمن - العين - العوامل الطبيعيّة.

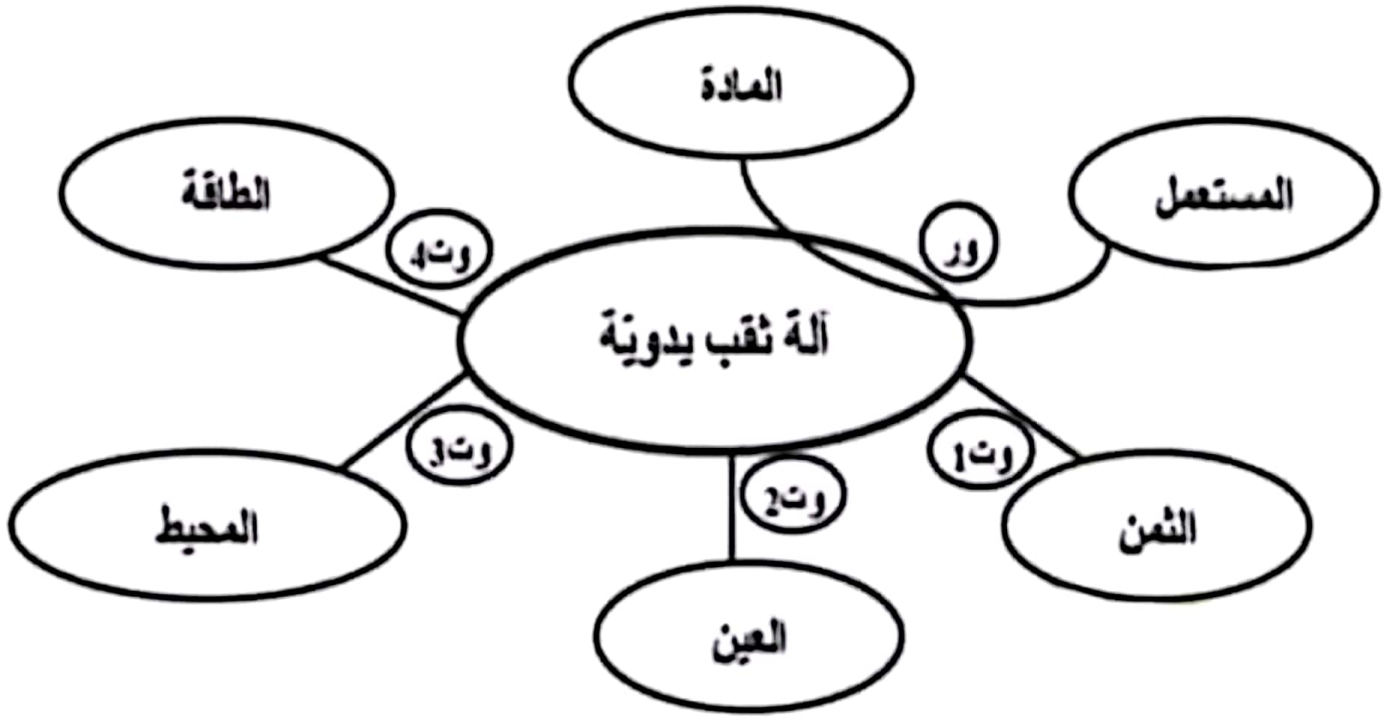


2. اصيغ وظائف الخدمات بتعمير الجدول التالي :

الرمز	الوظيفة
ور	تمكن آلة التصوير المصور من اخذ المشاهد على الشريط
وت1	آلة التصوير تُعنها مناسب
وت2	تعجب آلة التصوير عين الناظر
وت3	لا تتأثر آلة التصوير بالعوامل الطبيعيّة

النشاط 3:

1. اتمم بناء اداة التعبير الوظيفي لالة التصوير بالاعتماد على العناصر التالية:
المستعمل - المادة - الطّاقة - المحيط - الثمن - العين.



2. اصيغ وظائف الخدمات بتعمير الجدول التالي :

الوظيفة	الرمز
تعكن آلة الثقب اليدوية المستعمل من ثقب المادة	ور
آلة الثقب اليدوية ثمنها مناسب	وت1
تعجب آلة الثقب اليدوية عين الناظر	وت2
تتأقلم آلة الثقب اليدوية مع المحيط	وت3
تشتغل آلة الثقب اليدوية بالطاقة الكهربائية	وت4