

# Revision module 5

## 1) je lis et je relie par une flèche:

L'école .



Le maître .



La maîtresse .



## 2) je lis les jours de la semaine:

lundi - mardi - mercredi - jeudi - vendredi - samedi - dimanche

## 3) je colorie [mardi]

lundi - mardi - vendredi - mardi - dimanche - jeudi - mardi

## 4) je mets dans l'ordre:

jeudi - lundi - mercredi - mardi


## 5) je relie par une flèche

- jeudi . samedi

- vendredi . dimanche

- samedi . vendredi

- dimanche . jeudi

## 6) je relie par une flèche:

- bruno joue au ballon .
- amélie joue avec l'ordinateur .
- nadine joue avec la poupée .




## 7) je relie par une flèche:



voilà des jouets.



© Can Stock Photo



## 8) je dessine une poupée et je la colorie:



## 9) je colorie la bonne réponse:

- les enfants jouent à cache-cache .
- les élèves jouent à la marelle .
- les enfants jouent au ballon .



## 10) je lis et je complète les phrases:

une poupée - un robot - l'ordinateur - vendredi - un ballon - la date - jouets

- aujourd'hui, c'est 

--	--	--	--	--	--

 .

- dans la chambre, il y a beaucoup de

--	--	--	--	--	--	--	--	--	--



- maman achète

--	--	--	--	--	--	--	--	--	--

pour nadine et

--	--	--	--	--	--	--	--	--	--

pour son frère .



- la maîtresse écrit

--	--	--	--	--	--	--	--	--	--

au tableau .

- devant la maison, les enfants jouent au


--	--	--	--	--	--	--	--	--	--

- mon frère et ma sœur jouent avec

--	--	--	--	--	--	--	--	--	--



**11) je lis et j'écris:**



--	--	--	--	--	--	--	--	--	--

--	--	--	--	--	--	--	--	--	--

--	--	--	--	--	--	--	--	--	--

**12) je complète par :**

va / vont

- il \_\_\_\_\_ à la maison.

- elle \_\_\_\_\_ à l'école.

- ils \_\_\_\_\_ à l'école.

est / sont

- il \_\_\_\_\_ en classe.

- elle \_\_\_\_\_ dans la cour.

- ils \_\_\_\_\_ à l'école.



## 16) complète le tableau:

- <u>un</u> chien.	- <u>des</u> <table border="1"><tr><td> </td><td> </td><td> </td><td> </td><td> </td><td> </td></tr><tr><td> </td><td> </td><td> </td><td> </td><td> </td><td> </td></tr></table>												
- tu as <u>un</u> robot.	- tu as <u>des</u> <table border="1"><tr><td> </td><td> </td><td> </td><td> </td><td> </td><td> </td></tr><tr><td> </td><td> </td><td> </td><td> </td><td> </td><td> </td></tr></table>												
- elle joue avec <u>une</u> poupée.	- elle joue avec <u>des</u> <table border="1"><tr><td> </td><td> </td><td> </td><td> </td><td> </td><td> </td></tr><tr><td> </td><td> </td><td> </td><td> </td><td> </td><td> </td></tr></table>												
- j'ai <u>un</u> ballon.	=> j'ai <u>des</u> <table border="1"><tr><td> </td><td> </td><td> </td><td> </td><td> </td><td> </td></tr><tr><td> </td><td> </td><td> </td><td> </td><td> </td><td> </td></tr></table>												

## 17) je lis les étiquettes et je fais une phrase:

trois	nadine	a	poupée	poupées	.
-------	--------	---	--------	---------	---


le	rouge	sur	il y a	des	.	,
bureau	s			cubes		


le lit	un	bleu	ballon	petit	il y a	sous	.	,
--------	----	------	--------	-------	--------	------	---	---


Visitez le site [www.tunitests.tn](http://www.tunitests.tn)